

# **Психолого-педагогическое сопровождение старшеклассников к государственной итоговой аттестации**




Feuille de Brochet  
au vin de Lumière  
—  
Mettez de l'ognon  
de  
de fromage  
—  
Tommes et Casis

**Куракина Е.Ю. к.п.н.,  
педагог-психолог  
декан факультета  
содержания и методики  
обучения КОИРО**

# Составляющие готовности выпускников к ЕГЭ и ГИА

- В готовности учащихся к сдаче экзамена в форме ЕГЭ и ГИА выделены следующие составляющие:
- **информационная готовность** (информированность о правилах поведения на экзамене, информированность о правилах заполнения бланков и т.д.);
- **предметная готовность** или содержательная (готовность по определенному предмету, умение решать тестовые задания);
- **психологическая готовность** (состояние готовности – "настрой", внутренняя настроенность на определенное поведение, ориентированность на целесообразные действия, актуализация и приспособление возможностей личности для успешных действий в ситуации сдачи экзамена).



# Почему дети так волнуются?

- Сомневаются в полноте и прочности своих знаний.
- Сомневаются в **собственных способностях**: умении логически мыслить, анализировать, концентрировать и распределять внимание.
- Испытывают страх перед экзаменом в силу личностных особенностей - **тревожности, неуверенности в себе**.
- **Боятся незнакомой, неопределенной ситуации**.
- Испытывают **повышенную ответственность перед родителями и школой**.



# Что такое психологическая поддержка?

## • Психологическая поддержка

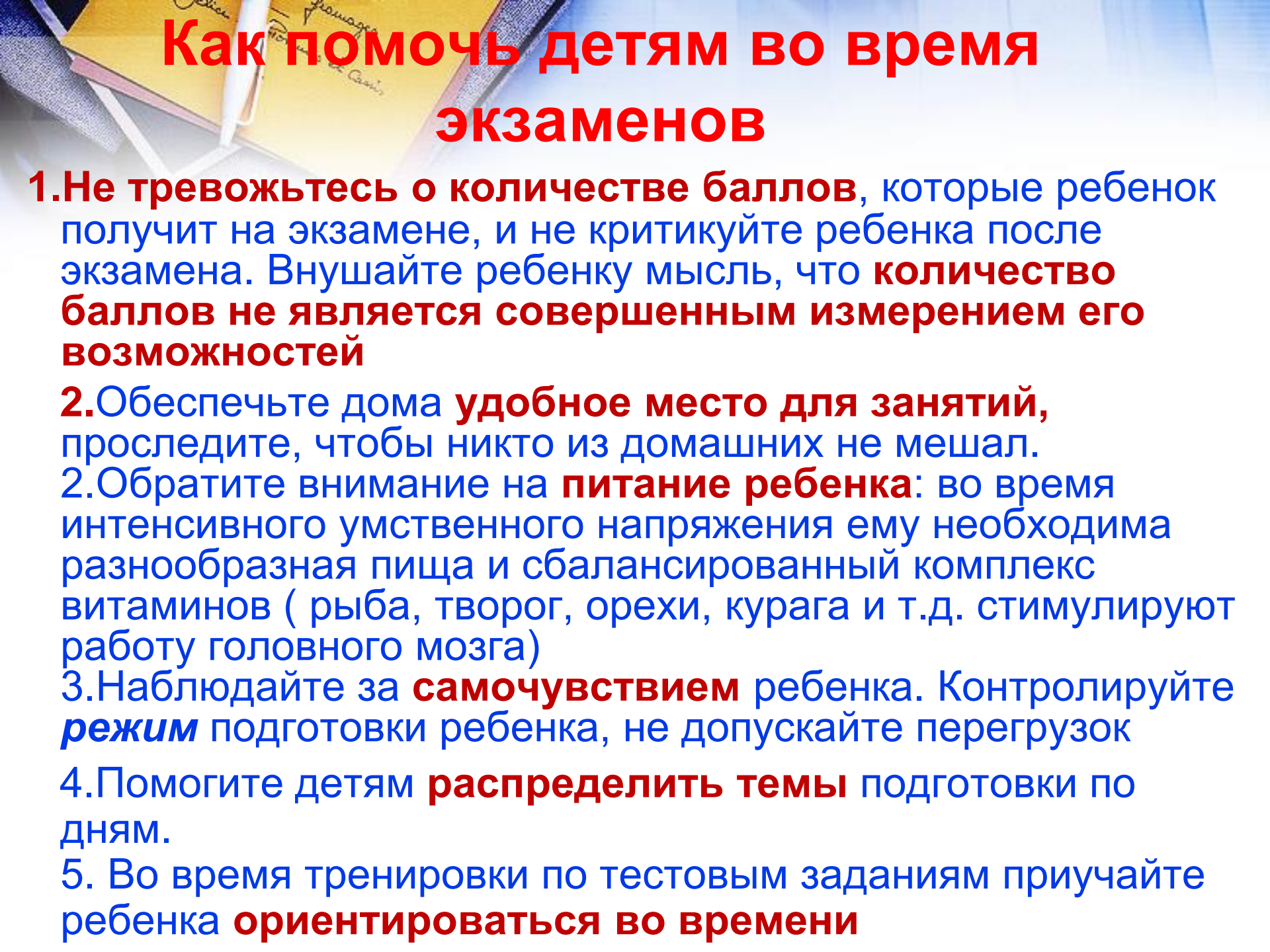
– это процесс:

- в котором взрослый сосредотачивается на позитивных сторонах и преимуществах ребенка с целью укрепления его самооценки;
- который помогает поверить в себя и в свои способности;
- который помогает избежать ошибок;
- который поддерживает при неудачах.

## Необходимо:

- забыть о прошлых неудачах;
- помочь обрести уверенность в том, что человек справится с данной задачей;
- помнить о прошлых удачах и возвращаться к ним, а не к ошибкам.





# Как помочь детям во время экзаменов


1. Не тревожьтесь о количестве баллов, которые ребенок получит на экзамене, и не критикуйте ребенка после экзамена. Внушайте ребенку мысль, что **количество баллов не является совершенным измерением его возможностей**
2. Обеспечьте дома **удобное место для занятий**, проследите, чтобы никто из домашних не мешал.
2. Обратите внимание на **питание ребенка**: во время интенсивного умственного напряжения ему необходима разнообразная пища и сбалансированный комплекс витаминов (рыба, творог, орехи, курага и т.д. стимулируют работу головного мозга)
3. Наблюдайте за **самочувствием** ребенка. Контролируйте **режим** подготовки ребенка, не допускайте перегрузок
4. Помогите детям **распределить темы** подготовки по дням.
5. Во время тренировки по тестовым заданиям приучайте ребенка **ориентироваться во времени**

**6. Подбадривайте детей, хвалите** их за то, что они делают хорошо.

**7. Повышайте их уверенность в себе**, так как чем больше ребенок боится неудачи, тем более вероятности допущения ошибок.

**8. Не повышайте тревожность** ребенка накануне экзаменов – это может отрицательно сказаться на результате тестирования.

9. Накануне экзамена обеспечьте ребенку полноценный отдых, он **должен отдохнуть и как следует выспаться.**



- **Чтобы поддержать ребенка необходимо:**
- Опирайтесь на сильные стороны ребенка;  
Помочь ребенку в формировании **адекватной позитивной самооценки**
- Избегать подчеркивания промахов ребенка;
- **Проявлять веру в ребенка**, сочувствие к нему, уверенность в его силах;
- **Создать дома обстановку дружелюбия и уважения**, уметь и хотеть демонстрировать любовь и уважение к ребенку;
- Настраивать детей на **позитивный результат**
- **Научить организованности**
- **Не связывать ЕГЭ с единственным фактором, имеющий значение для будущего ребенка**



# Позитивные утверждения перед экзаменом!

Федеральный центр тестирования  
**Бланк регистрации**

Имя: \_\_\_\_\_ Фамилия: \_\_\_\_\_  
Пас. порт: \_\_\_\_\_ Подпись: \_\_\_\_\_ Место: \_\_\_\_\_ Организация: \_\_\_\_\_  
№ бланка: \_\_\_\_\_ Номер ответа: \_\_\_\_\_ Ссылка на сайт: \_\_\_\_\_

**100 баллов!**

Содержание комплекта участника:

- 1. бланк регистрации;
- 2. бланк ответов № 1;
- 3. бланк ответов № 2;
- 4. листы с заданиями.

В бланке ответов № 1 в поле "Резерв-5" и в бланке ответов № 2 в поле "Резерв-8" указать номер варианта.

В случае нарушения целостности индивидуального комплекта следует обратиться к организатору в аудитории и получить другой комплект.

Page 4

язи.ru



**Успехов, Вам, и вашим  
детям дорогие родители!!!**

